

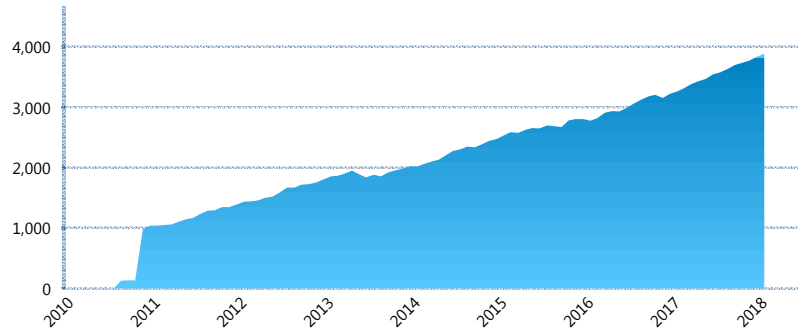
I. INFORMACIÓN FINANCIERA

I) Detalles del Fondo

Detalles del Fondo	
Razón Social	Multifondo de Previsión 3 XXI Banorte Slefore, S.A. de C.V.
Inicio de Operaciones	17/05/2010
Tipo de Fondo	Previsión Social
Clave Bolsa	1SSEMYM
Activos Administrados *	3,890
ISIN	MX5415000009
Comisión Anual	No Disponible
Administrador	Afore XXI Banorte, S.A. de C.V.
Director General	Mtro. Juan Manuel Valle Pereña
Presidente del Consejo	C. Fernando Solís Soberón

Activos Administrados *

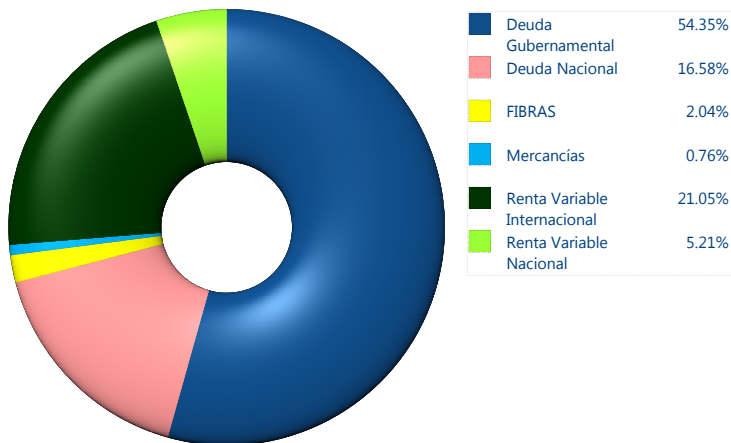
\$3,890



*Cifras en millones de pesos

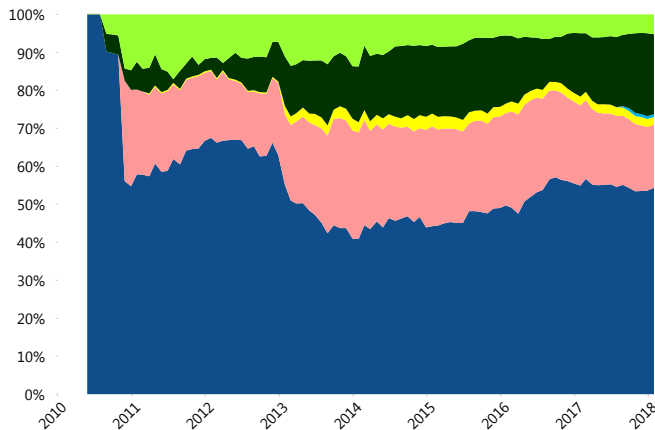
Contiene el efecto de fusiones, cortes transversales y transferencias por edad. Para mayor información consultar: <http://www.consar.gob.mx/gobmx/Aplicativo/Factsheets/EC/ECSAR.pdf>

II) Inversiones



Tipo de Instrumento		XXI-Banorte (...)	Sistema Adicional...
Renta Variable Nacional	Renta Variable Nacional	5.21%	4.45%
	Total	5.21%	4.45%
Renta Variable Internacional	Renta Variable Internacional	21.05%	18.10%
	Total	21.05%	18.10%
Mercancías	Mercancías	0.76%	0.49%
	Total	0.76%	0.49%
FIBRAS	FIBRAS	2.04%	1.45%
	Total	2.04%	1.45%
Estructurado	Estructurados	0.00%	0.05%
	Total	0.00%	0.05%
Deuda Nacional	Alimentos	0.06%	0.23%
	Automotriz	0.00%	0.08%
	Banca de Desarrollo	3.16%	1.31%
	Bancario	0.22%	0.89%
	Bebidas	0.32%	0.20%
	Cemento	0.00%	0.01%
	Centros Comerciales	0.00%	0.00%
	Consumo	0.22%	0.14%
	Empresas Productivas del Estado	3.69%	2.37%
	Estados	2.19%	1.22%
	Europesos	1.71%	0.78%
	Grupos Industriales	0.00%	0.04%
	Infraestructura	1.21%	1.37%
	Otros	0.72%	0.39%
	Papel	0.00%	0.04%
	Serv. Financieros	0.15%	0.09%
	Telecom	0.54%	0.23%
Transporte	0.00%	0.01%	
Vivienda	2.39%	1.28%	
Total	16.58%	10.69%	
Deuda Internacional	Deuda Internacional	0.00%	0.01%
	Total	0.00%	0.01%
Deuda Gubernamental	BONDES	5.34%	9.09%
	BONOS	20.51%	19.38%
	BPA182	0.00%	0.18%
	BPAS	0.00%	0.17%
	BPAT	0.00%	0.87%
	CBIC	0.00%	0.10%
	CETES	4.62%	11.37%
	REPORTO	3.74%	2.88%
	UDIBONO	20.14%	20.64%
	UMS	0.00%	0.09%
Total	54.35%	64.76%	
Total	100.00%	100.00%	

Evolución de Inversiones



**Considera las inversiones de todo el grupo de SIEFORES Adicionales
Cifras al cierre de enero de 2018

III) Desempeño

Rendimiento Bolsa

Tipo	XXI-Banorte (SPS3)	Sistema Adicionales
1 año	10.06%	8.87%
2 años	7.91%	6.92%
3 años	4.85%	4.73%
5 años	4.91%	4.91%

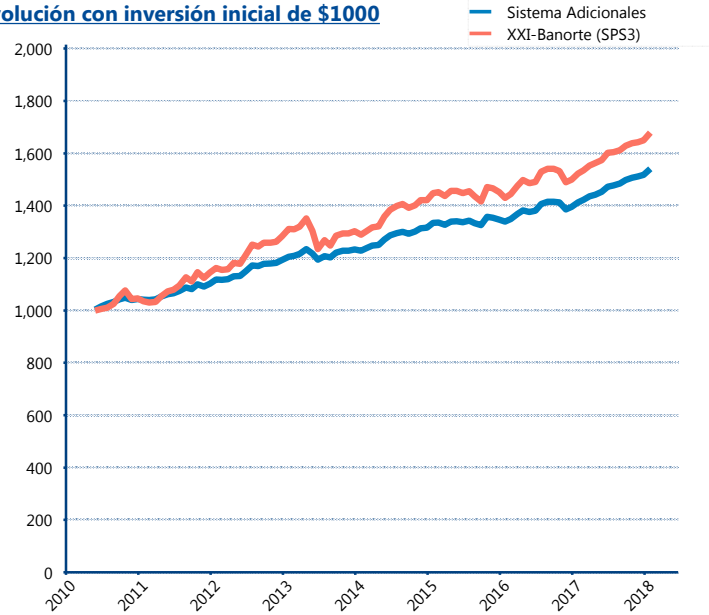
Indicador de Rendimiento Neto

N/A

N/A

N/A

Evolución con inversión inicial de \$1000



Construido con el precio de la Siefore registrado en la Bolsa Mexicana de Valores

IV) Medidas de sensibilidad y riesgos

Evolución del Plazo Promedio Ponderado

